






**Ergebnis der Landtagswahl vom 27.01.2008  
in der Samtgemeinde Freden (Leine)**

**Samtgemeinde Freden (Leine)**

(9 Wahlbezirke)

Krumfuß (CDU)		46,1 %	1.100
Friedemann (SPD)		42,1 %	1.004
Siegert-Anders (FDP)		3,5 %	83
Schwarze-Franke (GRÜNE)		3,0 %	72
Leopold (DIE LINKE)		5,3 %	127

Bereich	Wahlberechtigte	Wähler /-innen	Krumfuß (CDU)	Friedemann (SPD)	Siegert-Anders (FDP)	Schwarze-Franke (GRÜNE)	Leopold (DIE LINKE)
<b>Samtgemeinde Freden</b>	4.285	2.444	1.100 46,1%	1.004 42,1%	83 3,5%	72 3,0%	127 5,3%

Ergebnisse in den Wahlbezirken von Samtgemeinde Freden

Freden - Hotel Steinhoff	1.402	665	296 45,4%	275 42,2%	29 4,4%	21 3,2%	31 4,8%
Freden - Turnhalle	1.232	611	261 43,9%	273 45,9%	14 2,4%	19 3,2%	28 4,7%
Freden/Meimerhausen	82	45	12 27,3%	26 59,1%	2 4,5%	2 4,5%	2 4,5%
Everode	425	245	133 55,0%	87 36,0%	6 2,5%	5 2,1%	11 4,5%
Landwehr/Eyershausen	141	83	38 47,5%	32 40,0%	3 3,8%	1 1,3%	6 7,5%
Landwehr/Ohlenrode	169	113	44 40,4%	54 49,5%	7 6,4%	1 0,9%	3 2,8%
Landwehr/Wetteborn	171	114	53 46,9%	44 38,9%	5 4,4%	3 2,7%	8 7,1%
Winzenburg	663	299	148 50,9%	103 35,4%	5 1,7%	10 3,4%	25 8,6%
Briefwahl Samtgemeinde Freden	-	269	115 44,2%	110 42,3%	12 4,6%	10 3,8%	13 5,0%